

महानगर/उप महानगर/नगर/गाउँ पालिका स्तरीय

स्वास्थ्य क्षेत्रको बार्षिक समिक्षा कार्यक्रम

आ.ब. २०८०/८१



प्रस्तुतकर्ता:-

विजय साह

जनकपुरधाम उप-महानगरपालिका

मिति: २०८१/ ०६ /१८



कार्यक्रमको उद्देश्य



- स्थानीय तहभित्रका स्वास्थ्य संस्थाहरूको प्रगतिको तुलनात्मक विश्लेषण गर्ने ।
- गत आ.ब.को समीक्षामा पहिचान भएका समस्याहरूको प्रगतिको विश्लेषण गर्ने ।
- स्थानीय तहबाट जारी भएका नीति, रणनीति तथा निर्देशिकाहरूको कार्यान्वयन तथा उपलब्धीहरूको विश्लेषण गर्ने ।
- कार्यक्रमबाट भएका उपलब्धीहरू र देखिएका समस्याहरू पहिचान गरी सुधार गर्नु पर्ने पक्षहरू आगामी आ.ब.मा सम्बोधन गर्ने ।
- संचालित कार्यक्रमले सम्बन्धित क्षेत्रका बासिन्दा र विशेष गरी महिला तथा बञ्चितीमा परेका समुदायहरूलाई उपलब्ध स्वास्थ्य सेवाको उपभोगको अवस्था, उनिहरूले सेवा उपभोग गर्न भोग्नु परेका बाधा अवरोधहरू पत्ता लगाई संबोधनका लागि रणनीति तयार गर्ने ।
- स्थानीय तहमा स्वास्थ्यका योजना तर्जुमाका लागि प्राथमिकता क्षेत्र पहिचान गरी कार्य योजना तयार गर्ने ।
- स्थानीय तह भित्रका स्वास्थ्य संस्था र स्वास्थ्य जनशक्तीको विवरण



स्थानीय तहको बिबरण



बिबरण	संख्या	बिबरण	संख्या
जम्मा वडा संख्या	25	खोप क्लिनिक	62 (मासिक)
सरकारी अस्पताल (स्थानीय तहबाट संचालित)	0	सुरक्षित प्रसुति केन्द्र	1 (कुर्था)
सरकारी अस्पताल (संघीय तथा प्रादेशिक)	1	BEONC	0
प्राथमिक स्वास्थ्य केन्द्र	0	CEONC	0
स्वास्थ्य चौकी	10	Gene-xpert center	0
आधारभूत स्वास्थ्य सेवा केन्द्र	13	DR Centre	0
नगर स्वास्थ्य केन्द्र/सामुदायिक स्वास्थ्य ईकाई/आयुर्बेद औषधालय केन्द्र	3+1	HTC Centre	0
गाउँघर क्लिनिक	28 (मासिक)	ART Centre	0
		CD4 Centre	0
		NRH	0
		महिला स्वास्थ्य सेविका	112



जनशक्ति विवरण



पद	स्वीकृत दरबन्दी संख्या	हाल कार्यरत संख्या					रिक्त दरबन्दी संख्या
		स्थायी	करार (छात्रवृत्ती)	करार (कार्यक्रम)	करार (समिति)	करार (अन्य)	
आठौं तह(मे.अ.)						1	समायोजन भए देखि कर्मचारी फाजिल रहेको छ।
सातौं तह	1	2				1	
छैठौं तह	11	34					
पाचौं तह	19	30				5	
चौथो तह	10	7				23	
अन्य...(का.स.)		5				1	
		78				31	



जनस्वास्थ्य सेवा ऐन, २०७५ र जनस्वास्थ्य सेवा नियमानवली, २०७७ कार्यान्वयन अवस्था



ऐन तथा नियमावलीको ब्यबस्था	कार्यान्वयनको अवस्था
खोप सेवा	ऐन तथा नियमावली अनुसार खोपको आवश्यकता र महत्वको बारेमा स्वास्थ्य शिक्षा संचालन हुदै आएको, विद्यालय नामाङ्कन गर्न आउँदा अनिवार्य रूपमा खोप कार्डको लिएर आउने व्यवस्था, Root Level मा संचालन हुदै आएको कार्यक्रमलाई निरन्तरता जारी, रेकर्डिङ्ग रिपोर्टिङ्ग दुरुस्त राख्ने।
एकीकृत नवजात शिशु तथा बालरोग व्यवस्थापन, पोषण सेवा, गर्भवती, प्रसव तथा सुत्केरी सेवा, परिवार नियोजन, गर्भपतन तथा प्रजनन स्वास्थ्य मातृ, नवजात शिशु तथा बाल स्वास्थ्य	ऐन तथा नियमावली अनुसार आवश्यकता महसुस गरी प्रत्येक वडामा बृद्धी अनुगमन कार्यक्रम लागु गरिएको, गर्भवती आमाहरुको लागि क्याल्सियम प्रदान सेवा विस्तार, गर्भवती तथा सुत्केरी आमाहरुको लागि पोषण सामग्री वितरण, विद्यालय स्वास्थ्य शिक्षा कार्यक्रम संचालन तथा आमा समुह मार्फत जनचेतना कार्यक्रम, मातृ मृत्यु तथा नवजात शिशु मृत्यु दरमा कमी ल्याउने प्रयास, पालिका र वडा स्तरिय पोषण समिति गठन, स्वा.चौ.हरुमा OTC सेन्टर स्थापना र अ.स्वा.से.के./श.स्वा.के.हरुमा पनि अनिवार्य रूपमा बृद्धी अनुगमन।
सरुवा रोग सम्बन्धी सेवा, सर्ने रोग तथा शारीरिक विकलाङ्गता सम्बन्धी सेवा	<ul style="list-style-type: none">➤ विद्यालय स्वास्थ्य शिक्षा कार्यक्रम संचालन,➤ महिला स्वास्थ्य स्वयंम सेविका मार्फत आमा समूहमा विभिन्न रोगहरुबारे छलफल,➤ खोप तथा गाउँघर क्लिनिक मार्फत स्वास्थ्यकर्मीहरुद्वारा जनचेतना



जनस्वास्थ्य सेवा ऐन, २०७५ र जनस्वास्थ्य सेवा नियमावली, २०७७ कार्यान्वयन अवस्था



ऐन तथा नियमावलीको ब्यबस्था	कार्यान्वयनको अवस्था
मानसिक रोग सम्बन्धी सेवा,	<ul style="list-style-type: none">➤ स्वास्थ्यकर्मी लगायत म.स्वा.स्वयंम.से.हरुलाई तालिम प्रदान,➤ स्वास्थ्यकर्मीहरु मार्फत विद्यालय स्वास्थ्य शिक्षा कार्यक्रम संचालन,
जेष्ठ नागरिक स्वास्थ्य सम्बन्धी सेवा,	<ul style="list-style-type: none">➤ आखाँ शिविर संचालन,➤ जेष्ठ नागरिक निःशुल्क विमा कार्यक्रम लागु गरिने,
स्वास्थ्य प्रवर्द्धन सेवा, आयुर्वेद तथा अन्य मान्यता प्राप्त वैकल्पिक स्वास्थ्य सेवा,	<ul style="list-style-type: none">➤ पोषण, मानसिक, र विभिन्न रोग सम्बन्धि समुदायीक तथा विद्यालय स्तरमा स्वास्थ्य शिक्षा कार्यक्रम संचालन,➤ विभिन्न स्थानमा शरिरिक व्यायामको लागि सामग्री व्यवस्थापन साथै योगा शिविर संचालन तथा विद्यालय स्वास्थ्य शिक्षामा योगासन गर्ने र त्यसबाट हुने फाईदाहरुको बारेमा शिक्षा प्रदान,



स्थानीय तहको स्वास्थ्य सम्बन्धी कानून, नीति, रणनीति र कार्यविधि सम्बन्धित प्रगति विश्लेषण



कानून, नीति, रणनीति र कार्यविधि

जनकपुरधाम उप-महानगरपालिकाको
स्वास्थ्य संस्था दर्ता, नवीकरण, स्तरोन्नती तथा सेवा
थप सम्बन्धी कार्यविधि, २०७८



विपद जिखिम न्युनिकरण तथा व्यवस्थापन ऐन-२०८०,
कार्यविधि-२०८१

कार्यान्वयनको अवस्था

- कार्यविधि-२०७८ अनुसार स्वास्थ्य संस्था नविकरण दर्ता प्रक्रिया हुँदै आएको,
- कार्यविधिअनुसार सुचना तथा जानकारीको आधारमा सेवा प्रवाह हुँदै आएको,

महत्वपूर्ण सम्पर्क नम्बर

जनकपुर उपमहानगरपालिका कर्मचारी नामावली (सम्पर्क नं सहित)
जनकपुर उपमहानगरपालिकाको निर्वाचित नामावली (सम्पर्क नं सहित)
जनकपुर उपमहानगरपालिकाका वडा सचिवको नामावली (सम्पर्क नं सहित)
जनकपुर उप महानगरपालिका कार्यालय :- ०४१-५२०५२०
बरुण यन्त्र :- ०४१-५२००११/९८५४०२००१४
नेपाल प्रहरी :- ०४१-५२००९९ , १००
जनकपुर अंचल अस्पताल :- ०४१-५२००३३
एम्बुलेन्स :- १०२



आ.ब. २०८०/८१ को स्वीकृत बार्षिक कार्यक्रमको प्रगति



क्र. सं.	कार्यक्रमको नाम	क्रियाकलापहरू	श्रोत (संघ/प्रदेश/स्थानीय)	बार्षिक लक्ष्य	बार्षिक बजेट	प्रगति प्रतिशत							
						भौतिक	बित्तीय						
1	<ul style="list-style-type: none"> ➤ स्वास्थ्य चौकीको कर्मचारीहरूको लागि प्रोत्साहन भत्ता। ➤ महिला स्वास्थ्य स्वयंसेविकाहरूलाई मासिक प्रतिवेदन वापतको यातायात प्रोत्साहन। ➤ स्वास्थ्य सम्बन्धि जनचेतना मुलक कार्यक्रम(रेडियो,टिभी)। 	<ul style="list-style-type: none"> ➤ खोप, गाउँघर संचालन साथै आमा समूहमा सहभागि भई स्वास्थ्य जनचेतना फैलाउने, ➤ भए/गरेको गतिविधिलाई महिनाको अन्त्यमा स्वास्थ्य संस्थामा प्रतिवेद गर्ने, ➤ स्वास्थ्यको गतिविधि बारे रेडियो, टिभिबाट प्रसार प्रसार गर्ने, 	स्थानिय सरकार	4 ला.	4 ला.		100 %						
	<ul style="list-style-type: none"> ➤ फिल्ड भत्ता नपाउने खोप सेसन संचालन गर्ने कर्मचारीको लागि खाजा भत्ता। ➤ नियमित खोप कार्यक्रम अनुगमन। ➤ शिविर संचालन(मिथिला परिक्रमा र विवाह पञ्चमी)। ➤ स्वास्थ्य संस्था संचालन तथा व्यवस्थापन अनुदान खर्च। ➤ नियमित खोप ढुवानी। ➤ हात्तिपाईले रोग निवारण कार्यक्रम संचालन तथा व्यवस्थापन। 	<ul style="list-style-type: none"> ➤ फिल्ड भत्ता नपाउने कर्मचारीको लागि प्रोत्साहन स्वरुप मासिक जनही रु.100/- खाजा खर्च, ➤ खोप कार्यक्रमको अनुगमन र पुर्ण खोप घोषणा, ➤ मिथिला परिक्रमा र विवाह पञ्चमीमा आउने भक्तश्रद्धालुजनहरु निःशुल्क सेवा, ➤ स्वास्थ्य संस्था संचालन खर्च, ➤ पालिकाबाट वडा स्तर सम्मा पुऱ्याउने र कार्यक्रमलाई प्रभाकारी,जवाफदेही बनाउन, ➤ कार्यक्रम सम्बन्धि प्रचार प्रसार र व्यवस्थापन गर्ने, 		2.5ला.	2.5ला.			1 ला.	1 ला.	5 ला.	5 ला.	4 ला.	4 ला.



आ.ब. २०८०/८१ को स्वीकृत बार्षिक कार्यक्रमको प्रगति



क्र.सं.	कार्यक्रमको नाम	क्रियाकलापहरू	श्रोत (संघ/प्रदेश/स्थानीय)	बार्षिक लक्ष्य	बार्षिक बजेट	प्रगति प्रतिशत	
						भौतिक	बित्तिय
2	<ul style="list-style-type: none"> मासिक/अर्धवार्षिक समिक्षा बैठक दादुरा रुबेला खोप कार्यक्रम, पूर्ण खोप सनिश्चितत र दिगोपना, नसर्ने तथा मानसिक स्वास्थ्य सम्बन्धि अभिमुखिण, र राष्ट्रिय म.स्वा.स्वयंम से.कार्यक्रम, 	<ul style="list-style-type: none"> स्वास्थ्य कार्यक्रमको समिक्षा गर्ने, खोज खोप साथै दादुरा रुबेला अभियान संचालन गर्ने, FIPV अभियान, खोप सुद्धिडीकरण, सुनिश्चितता र दिगोपना गरी पूर्ण खोप वेडा र पालिका म.स्वा.स्वयंम से.स्तरिय अभिमुखिण गर्ने, म.स्वा.स्वयंम से. आमा समुह मार्फत समुदायीक स्तरमा जनचेतना फैलाउने, सरसल्लाह र सम्बन्धित निकाय सम्म पुऱ्याउने। 	संघीय सरकार (शर्सत अनुदान)		3ला.		100%
	<ul style="list-style-type: none"> मातृ तथा नवशिशु कार्यक्रम, आमा सुरक्षा कार्यक्रम क्षयरोग मोडुलर तालिम, समिक्षा, रेकर्डिङ्ग/रिपोर्टिङ्ग, परिवार योजना सेवा, पोषण विशेष कार्यक्रम हातिपाईले कार्यक्रम CBIMNCI कार्यक्रम औषधि खरिद आयुर्वेद सेवा कार्यक्रम 	<ul style="list-style-type: none"> PNC home Visit कार्यक्रम गर्भवती उत्प्रेरण सेवा, न्यनो झोला, गर्भपतन र नवजात शिशुको निःशुल्क उपचार, क्षयरोग तालिम संचालन गरी सक्रिय TB विरामी खोज, समिक्षा र R/R मिलान, लामो अबधीको साधन प्रयोगमा अभिवृद्धी गर्ने, जनचेतना तथा सेवा विस्तार, समिक्षा, पोषण कर्नर स्थापना, खरिद, Filariasis कार्यक्रम संचालन, 5 बर्षमुनिको बच्चाहरुमा हुने समस्याहरुको अनसाईट कोचिङ्ग, औषधी खरिद योग शिविर, स्वास्थ्य शिक्षा, खरिद आदी 			जम्मा बजेट 11 करोड, खर्च 89%		



आ.ब. २०८०/८१ को स्वीकृत बार्षिक कार्यक्रमबाट भएका प्रमुख उपलब्धीहरू

- पूर्ण खोप वडा सुनिश्चितता सहितको पूर्ण खोप पालिका घोषणा,
- परिवार नियोजन सेवा विस्तार,
- Recoding/Reporting मा सुधार हुदै आएको,
- मानसिक स्वास्थ्यका कार्यक्रमहरूले मानिसहरूमा मानसिक स्वास्थ्यको बारेमा जागरूकता बढाएका छन् र उपचारका विकल्पहरू प्रदान गरिएको छन्।
- विभिन्न माध्यबाट (स्वास्थ्य शिक्षा) हुदै आएको कारणले झाडापाखाला र श्वासप्रसाको विरामी दरमा कमी हुदै आएको,
- मातृ तथा शिशु स्वास्थ्य कार्यक्रमले गर्भावस्था र जन्मको समयमा सुरक्षित स्वास्थ्य सेवाहरू उपलब्ध गराएका छन्, जसका कारण मातृ मृत्यु दरमा कमी आएको छ।
- खोप कार्यक्रमको माध्यबाट विभिन्न रोगहरू निवारण र उन्मुलन हुने अवस्थामा रहेको छ।
- स्वास्थ्य शिक्षा कार्यक्रमहरूले मानिसहरूको जीवनशैली सुधार्न र स्वास्थ्यसम्बन्धी ज्ञानमा वृद्धि गर्न मद्दत गरेका छन्।



प्रतिवेदन स्थिति :

Type of Health Facility/Service Providers	Reporting Status (%)		
	FY 2078/79	FY 2079/80	FY 2080/81
Govt Hospital			
PHCC	0	0	0
HP	100	100	100
Basic Health Service Centre	100	100	100
UHC	100	100	100
CHU	100	100	100
PHC Outreach Clinic	100	100	100
Immunization Clinic	100	100	100
FCHV	100	100	100
Private/ Community/ Cooperative Health Facility			



आधारभूत स्वास्थ्य सेवाको प्रगतिको तुलनात्मक अवस्था

सूचक	०७८/७९	०७९/८०	०८०/८१
General Services			
वर्ष भरि ९८ प्रकारका निशुल्क आधारभूत औषधी उपलब्ध भएका स्वास्थ्य संस्था (प्रतिशत)	100	100	100
आधारभूत स्वास्थ्य सेवाको लागि आवश्यक १८ प्रकारका औषधीजन्य सामग्री/उपकरण उपलब्ध भएका स्वास्थ्य संस्था (प्रतिशत)	100	100	100
आधारभूत स्वास्थ्य सेवा केन्द्र सञ्चालन भएका वडाको संख्या	25	25	25
आधुनिक र आयुर्वेदिक दुबै किसिमका स्वास्थ्य सेवा प्रदान गरेका स्वास्थ्य संस्था संख्या	0	0	0
स्थानीय तहको भौगोलिक क्षेत्रभित्र रहेका प्रादेशीक तथा संघीय प्रतिष्ठान/अस्पतालको संख्या		236	236
स्थानीय तह भित्र रहेका आयुर्वेद औषधालय/केन्द्र/अस्पतालहरूको संख्या	1(कुर्था)	1(कुर्था)	1(कुर्था)
आधारभूत आयुर्वेद सेवा प्रदान गरेका आयुर्वेद औषधालय/केन्द्र/अस्पताल संख्या	1	1	1
स्थानीय तहको भौगोलिक क्षेत्रभित्र रहेका आधारभूत स्वास्थ्य सेवा निःशुल्क प्रदान गर्ने प्रादेशीक तथा संघीय प्रतिष्ठान/अस्पताल संख्या	1	1	1
गाउँघर क्लिनिक तथा खोप क्लिनिक सञ्चालन गरेका स्वास्थ्य संस्था (प्रतिशत)	100	100	100
न्यूनतम सेवा मापदण्ड (MSS) मूल्यांकन गरिएका स्वास्थ्य संस्था संख्या		10	10

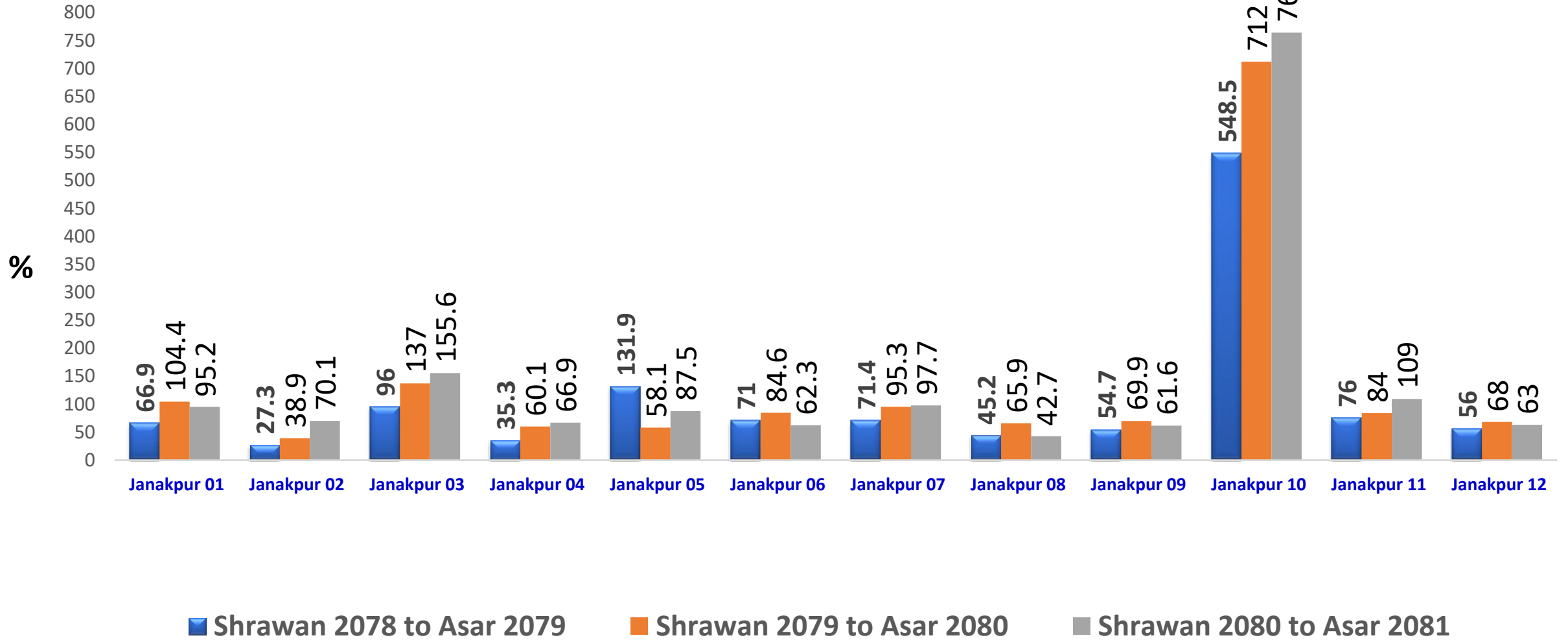


आधारभूत स्वास्थ्य सेवाको प्रगतिको तुलनात्मक अवस्था

सूचक	०७८/७९	०७९/८०	०८०/८१
खोप सेवा			
बालबालिकाका लागि राष्ट्रिय खोप कार्यक्रम अन्तर्गत सबै खोप सेवा उपलब्ध भएका स्वास्थ्य संस्था (प्रतिशत)	100	100	100
Percentage of children under one year immunized with BCG	124.7	162.5	115.7
% of children under one year immunized with fIPV 2	95	99.7	92.6
% of children under one year immunized with OPV 3	100.7	150.8	99
% of children under one year immunized with PCV 3	90.2	120.6	105.5
% of children under one year immunized with DPT-HepB-Hib3	96.3	145.6	104.5
% of children aged 12-23 months immunized with JE	88.8	121.2	103.2
% of under one year immunized with Rota vaccine 2	65.2	158	109
% of children immunized with Typhoid vaccine	0	92.3	91.5
% of pregnant women who received Td2 and Td2+	85	103.6	75.9

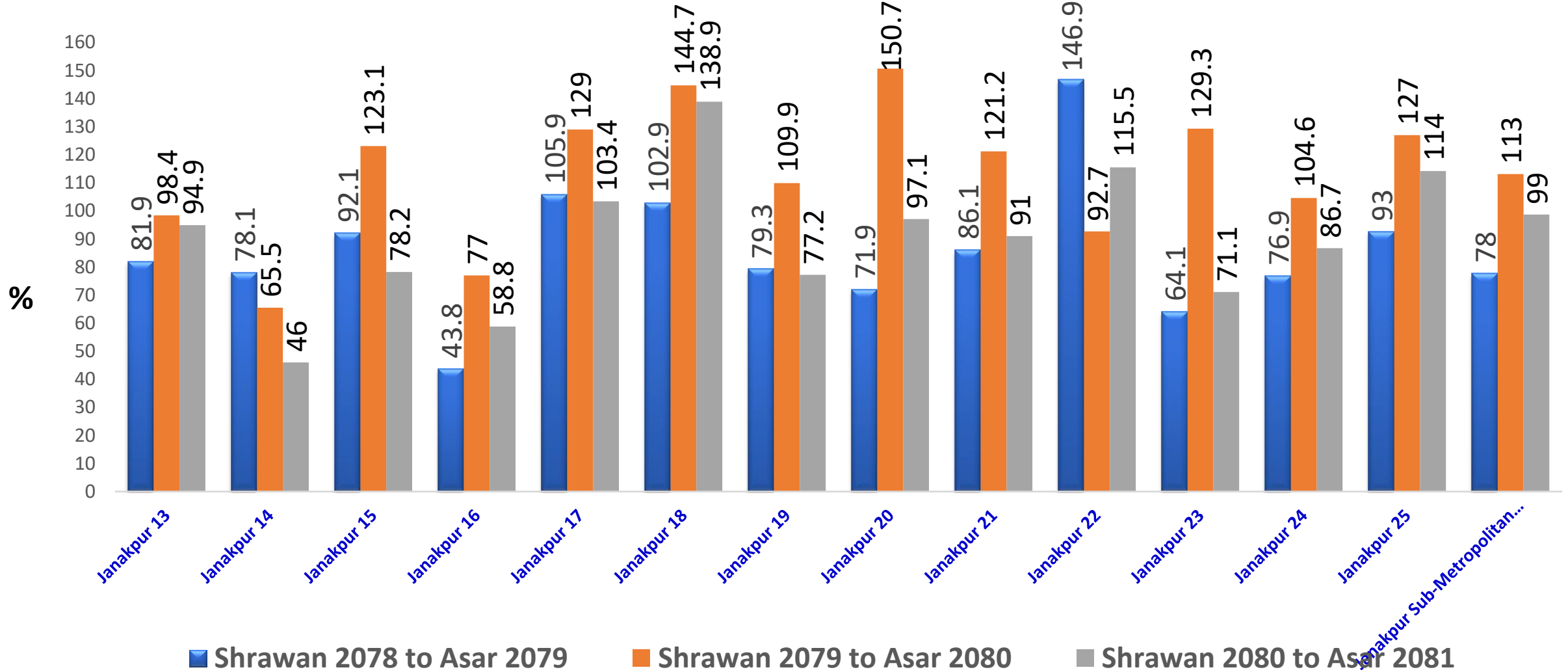


MR 2 Coverage by Ward





MR 2 Coverage by Ward



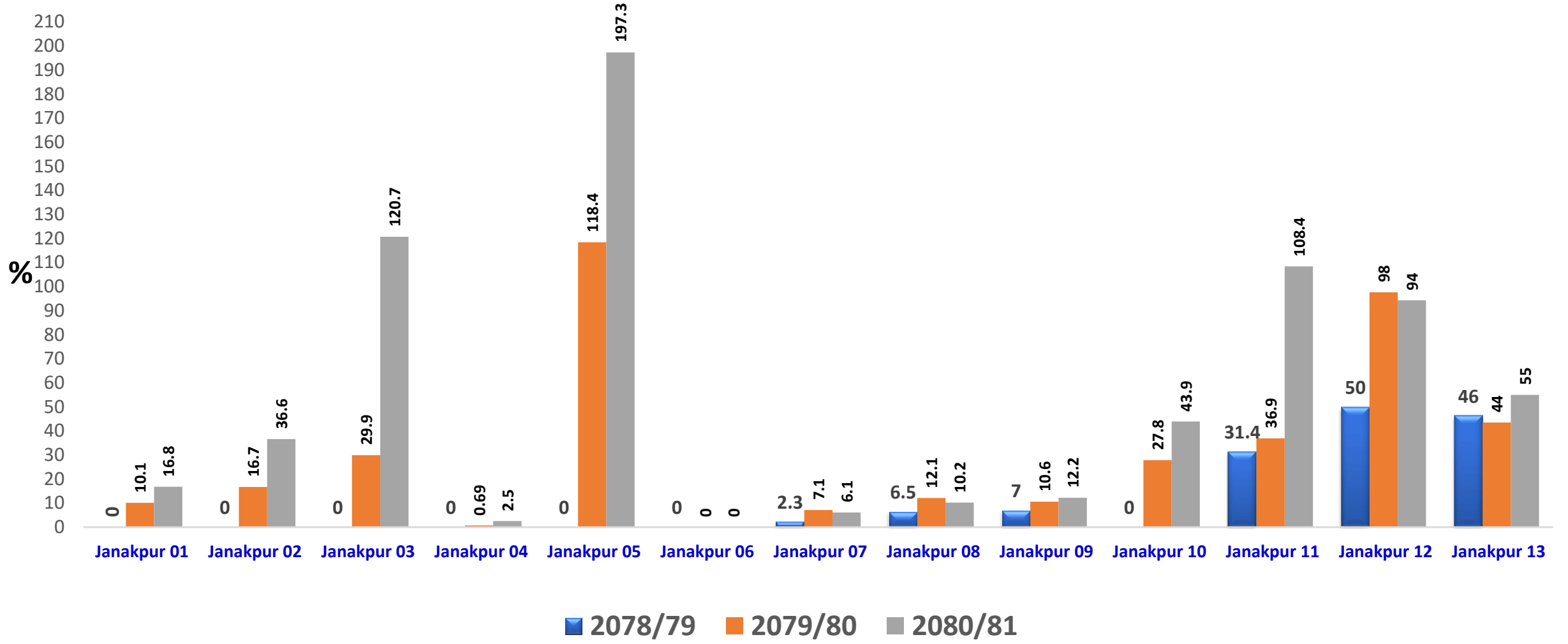


आधारभूत स्वास्थ्य सेवाको प्रगतिको तुलनात्मक अवस्था

सूचक	०७८/७९	०७९/८०	०८०/८१
नवजात शिशु तथा बालरोगको एकीकृत व्यवस्थापन सेवा			
पाँच बर्ष मुनिका नवजात शिशु तथा बाल रोगको व्यवस्थापन सेवा (IMNCI) लिएका बालबालिकाको संख्या (प्रति हजारमा)	255	284	265
Percentage of newborn who had applied Chlorhexidine gel immediately after birth	56.8	99.5	81.5
Percentage of newborns with preterm and/or low birth weight kept in KMC	0	1	0.56
Percentage of infants (0-2 months) with PSBI receiving first dose of Injection Gentamicin	0	0	0
Percentage of children under five years with diarrhea treated with zinc and ORS	98	100	100
Percentage of children U5 years with Pneumonia treated with antibiotics (Amoxicillin)	100	100	100

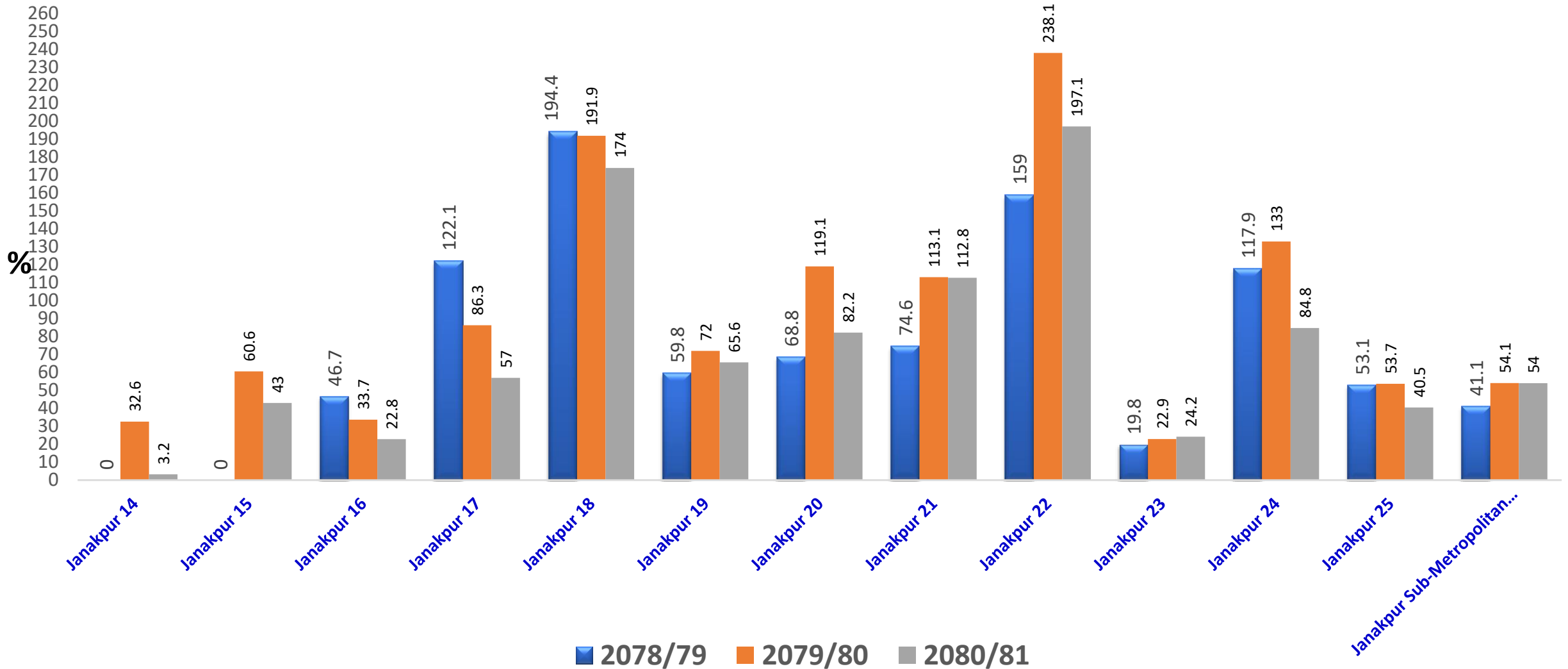


Incidence of Diarrhea per 1000 under five year children by Ward



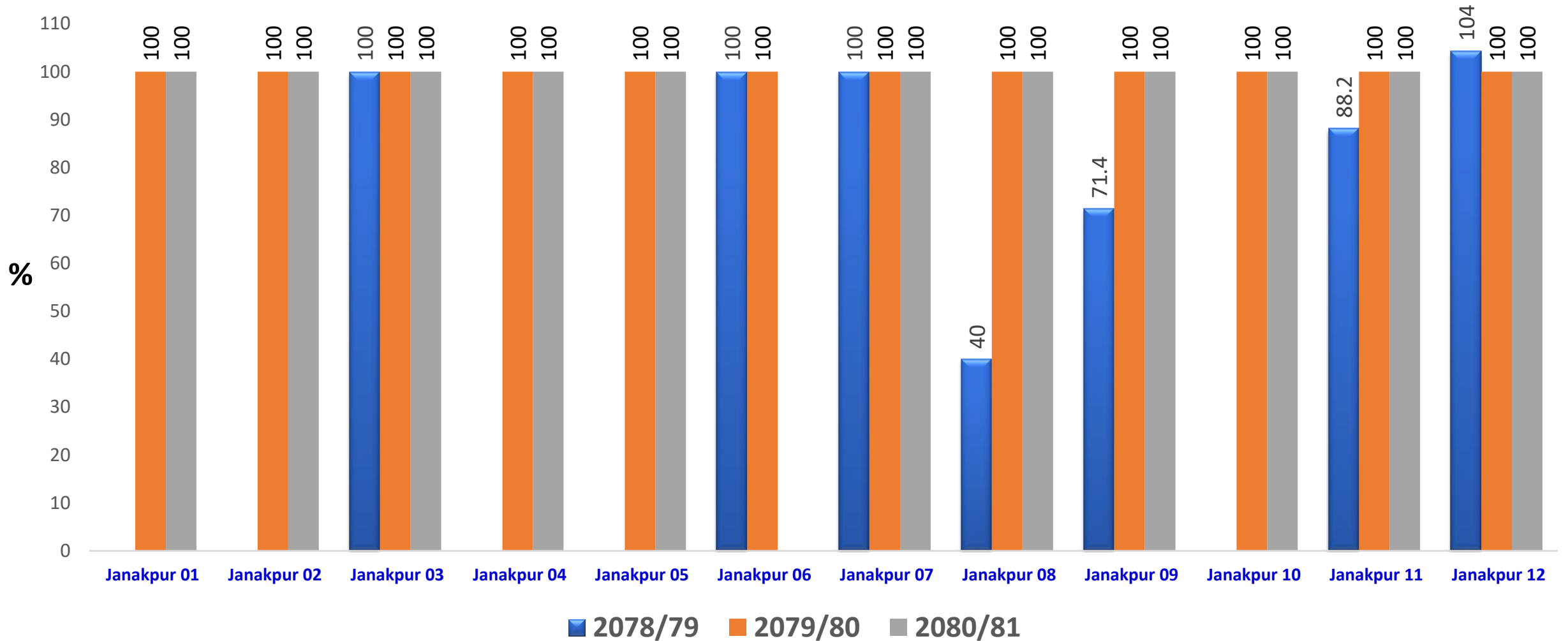


Incidence of Diarrhea per 1000 under five year children by Ward



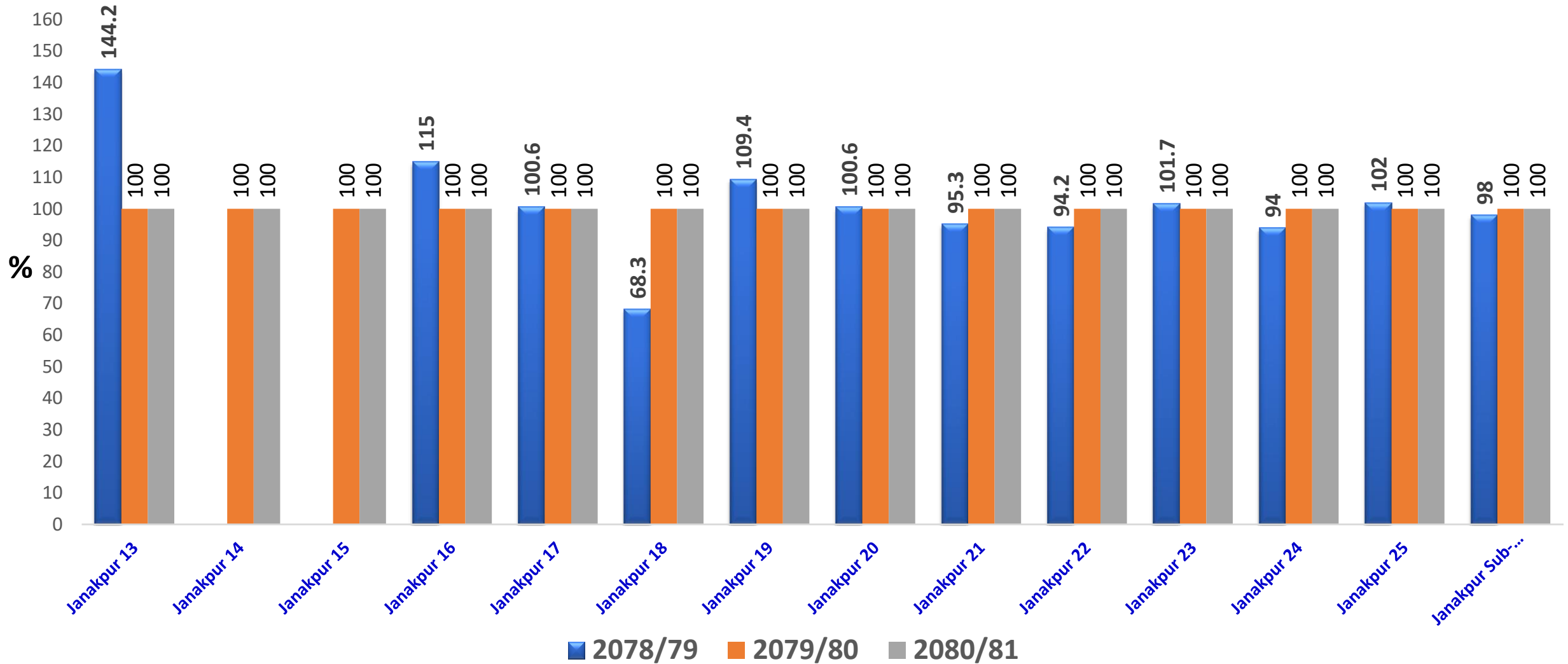


Percentage of children under five years with diarrhea treated with zinc and ORS by Ward



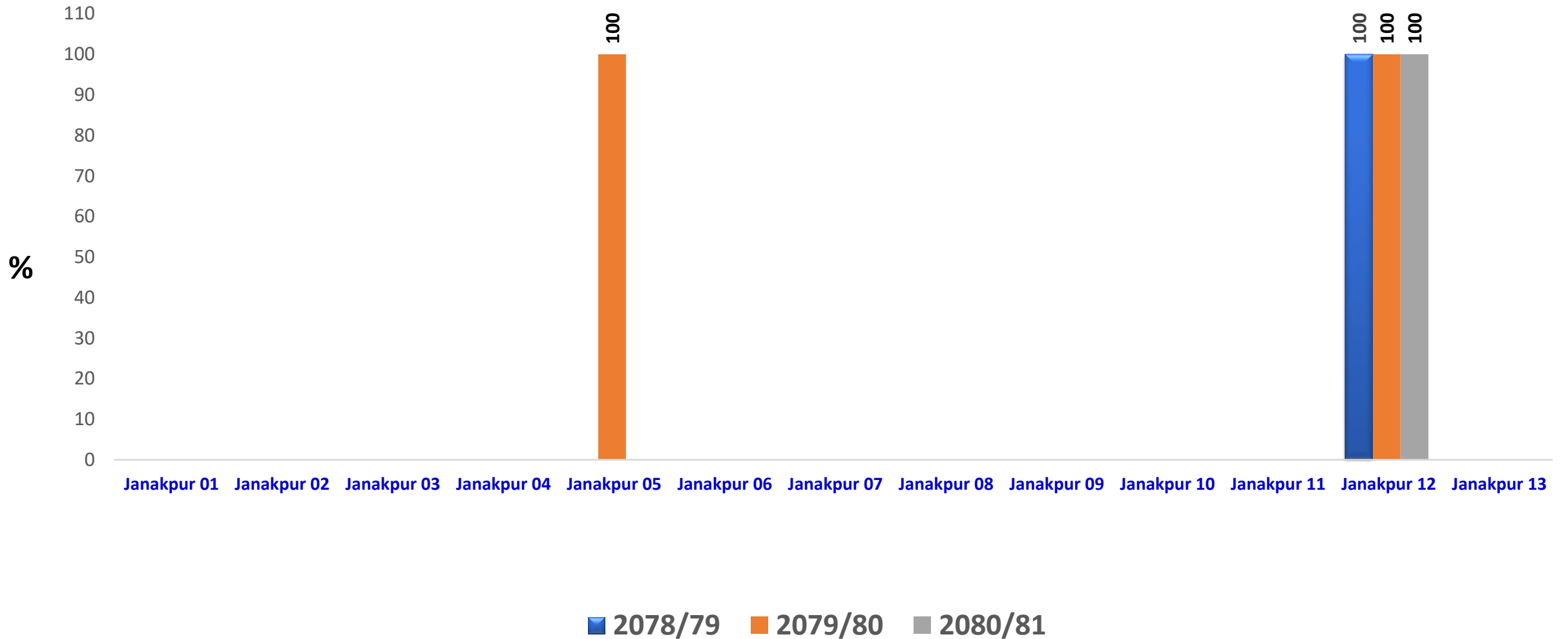


Percentage of children under five years with diarrhea treated with zinc and ORS by Ward



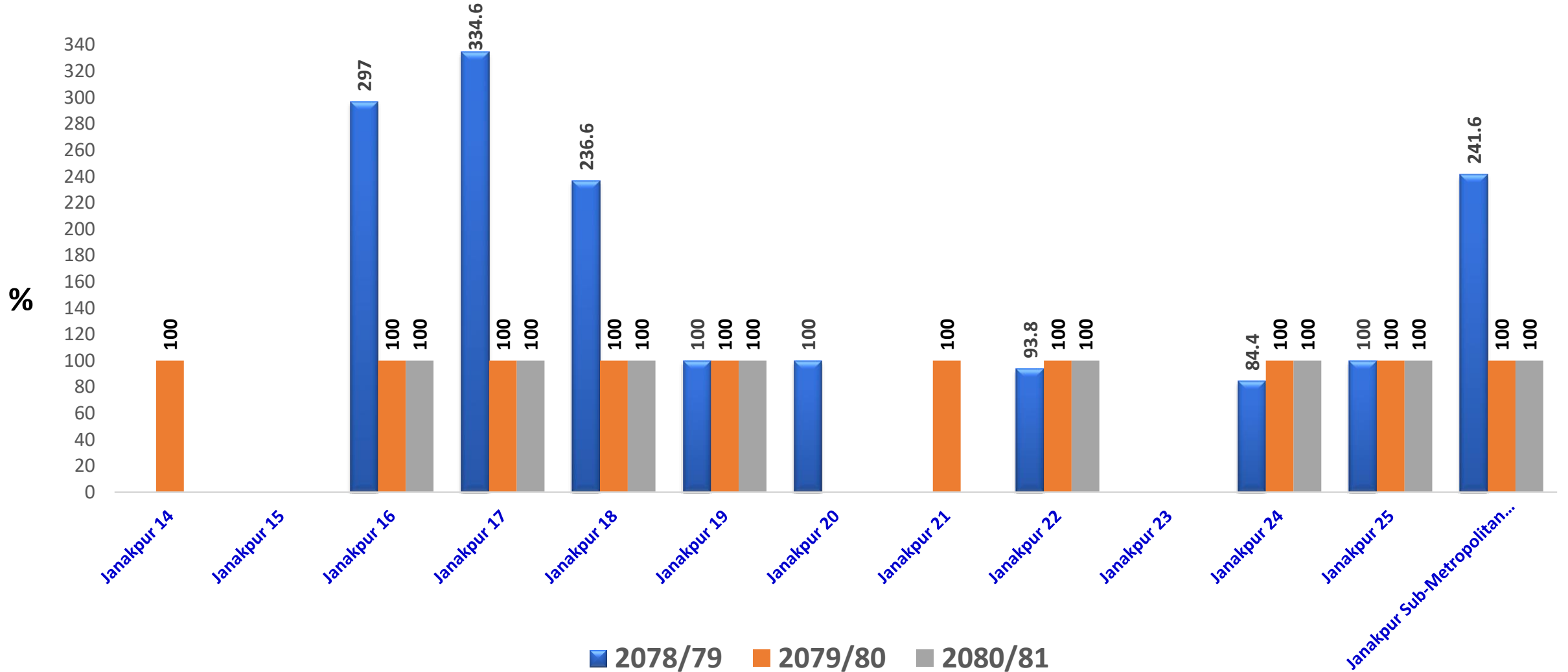


Percentage of children U5 years with Pneumonia treated with antibiotics (Amoxicillin) by Ward





Percentage of children U5 years with Pneumonia treated with antibiotics (Amoxicillin) by Ward



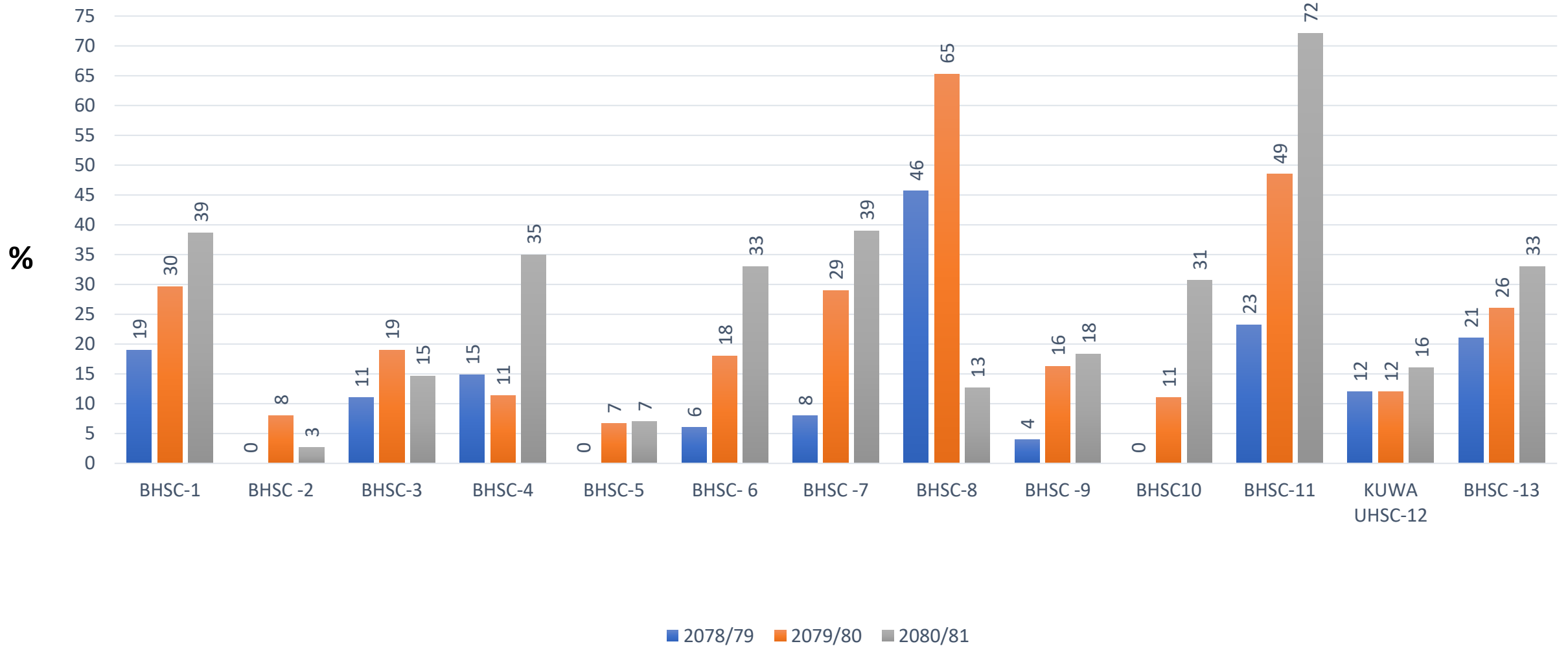


आधारभूत स्वास्थ्य सेवाको प्रगतिको तुलनात्मक अवस्था

सूचक	०७८/७९	०७९/८०	०८०/८१
परिवार नियोजन सेवा			
Percentage of WRA using modern contraceptive methods (pills, injectable, condom)- New user	14.5	13.6	11.8
Percentage of clients received post abortion family planning services (Pills, Injectables, Condom)	0.32	3.2	2.7

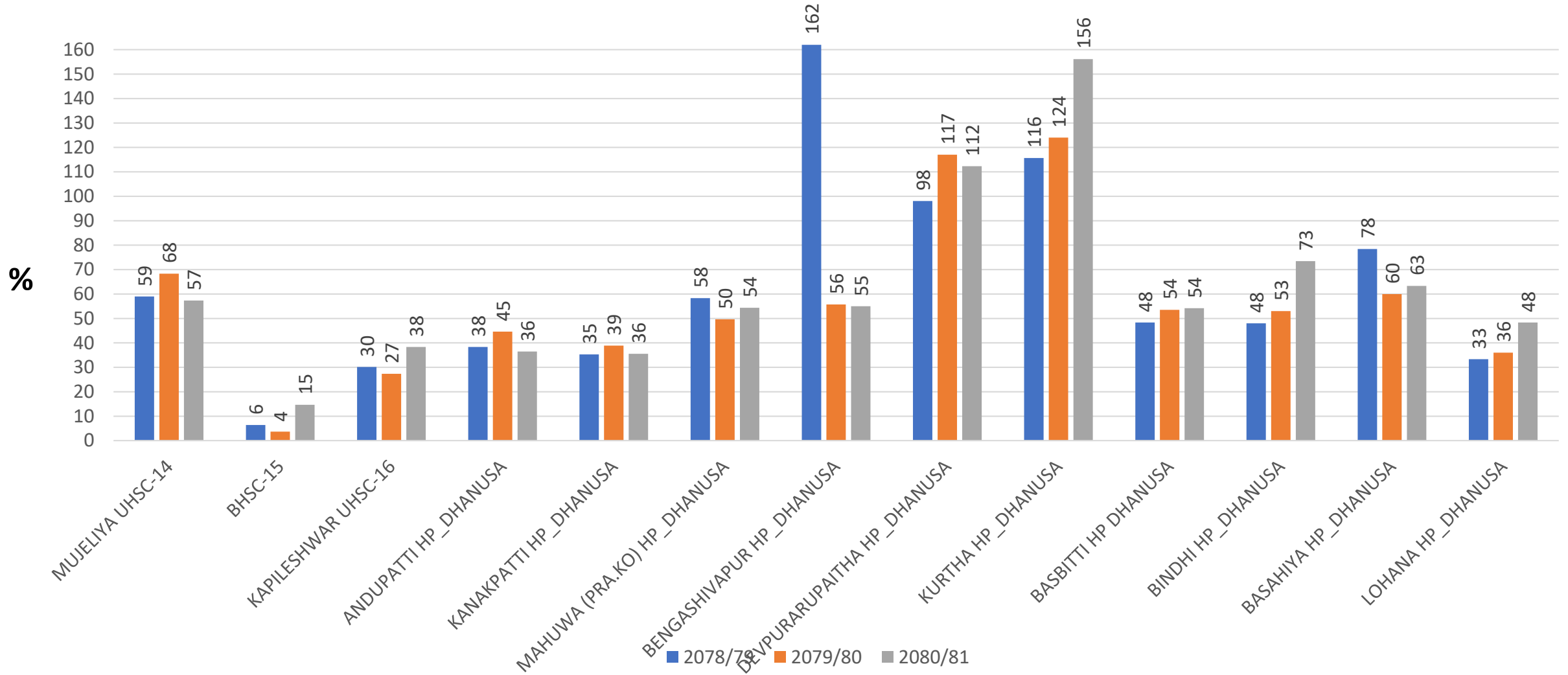


Number of Family Planning Current Users by Ward





Number of Family Planning Current Users by Ward





आधारभूत स्वास्थ्य सेवाको प्रगतिको तुलनात्मक अवस्था



सूचक	०७८/७९	०७९/८०	०८०/८१
गर्भवती, प्रसव तथा सुत्केरी सेवा			
Percentage of pregnant women who had Four ANC checkup as protocol	13.3	25.9	28.3
Percentage of pregnant women who had Eight ANC checkup as protocol		3.7	10.2
Percentage of institutional deliveries	1.4	28.5	21
Percentage of 4 PNC visit as per protocol		16.8	16.1
Percentage of Pregnant women tested for HIV		77	79
Number of Wards with health facility having delivery services	1	1	1
Percentage of pregnancies terminated by induced procedure at health facility - Medical	1.5	15.3	9.1
Percentage of pregnancies terminated by induced procedure at health facility – Surgical	0	0	0



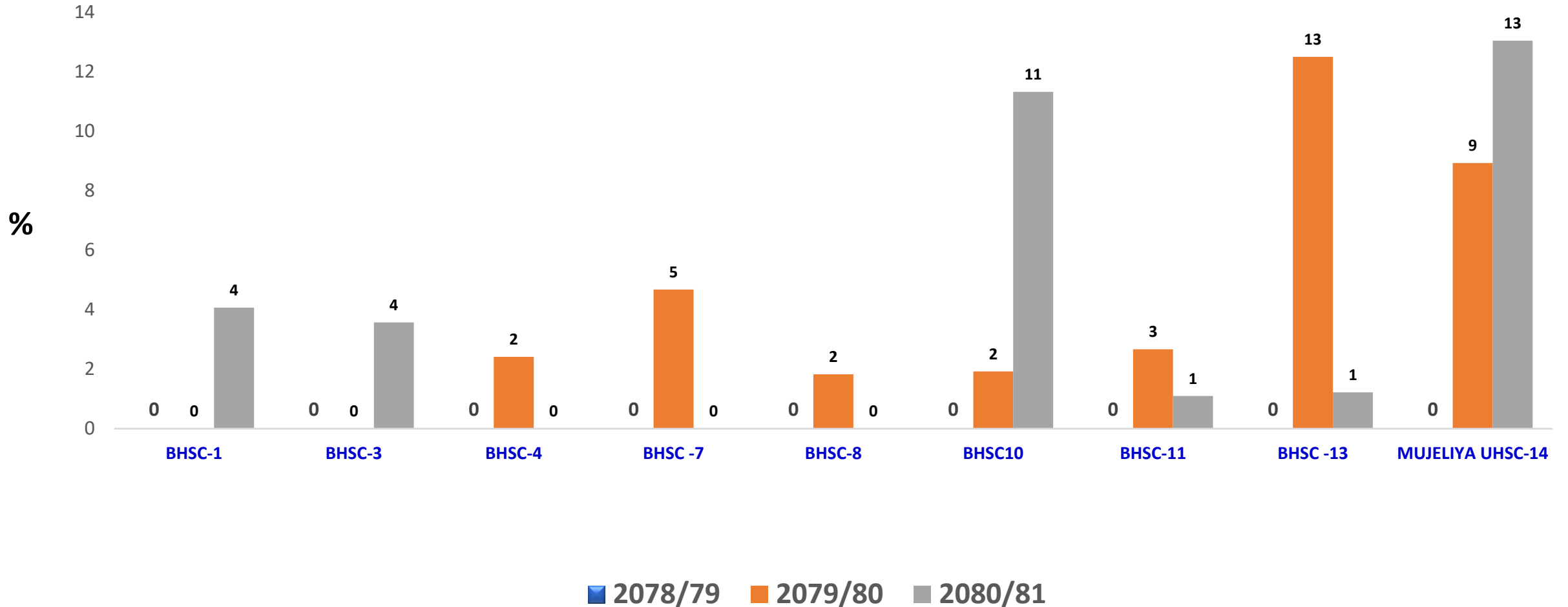
आधारभूत स्वास्थ्य सेवाको प्रगतिको तुलनात्मक अवस्था



सूचक	०७८/७९	०७९/८०	०८०/८१
गर्भवती, प्रसव तथा सुत्केरी सेवा			
Total number of women received PAC services	0	0	0
Number of women screened for cervical cancer	0	119	0
Number of women screened for breast cancer	0	0	0
Number of women screened for pelvic organ prolapse	0	0	0
Number of women screened for obstetric fistula	0	0	0
Percentage of women managed with ring pessary (only for POP)	0	0	0
Total Number of Maternal Death	0	0	0

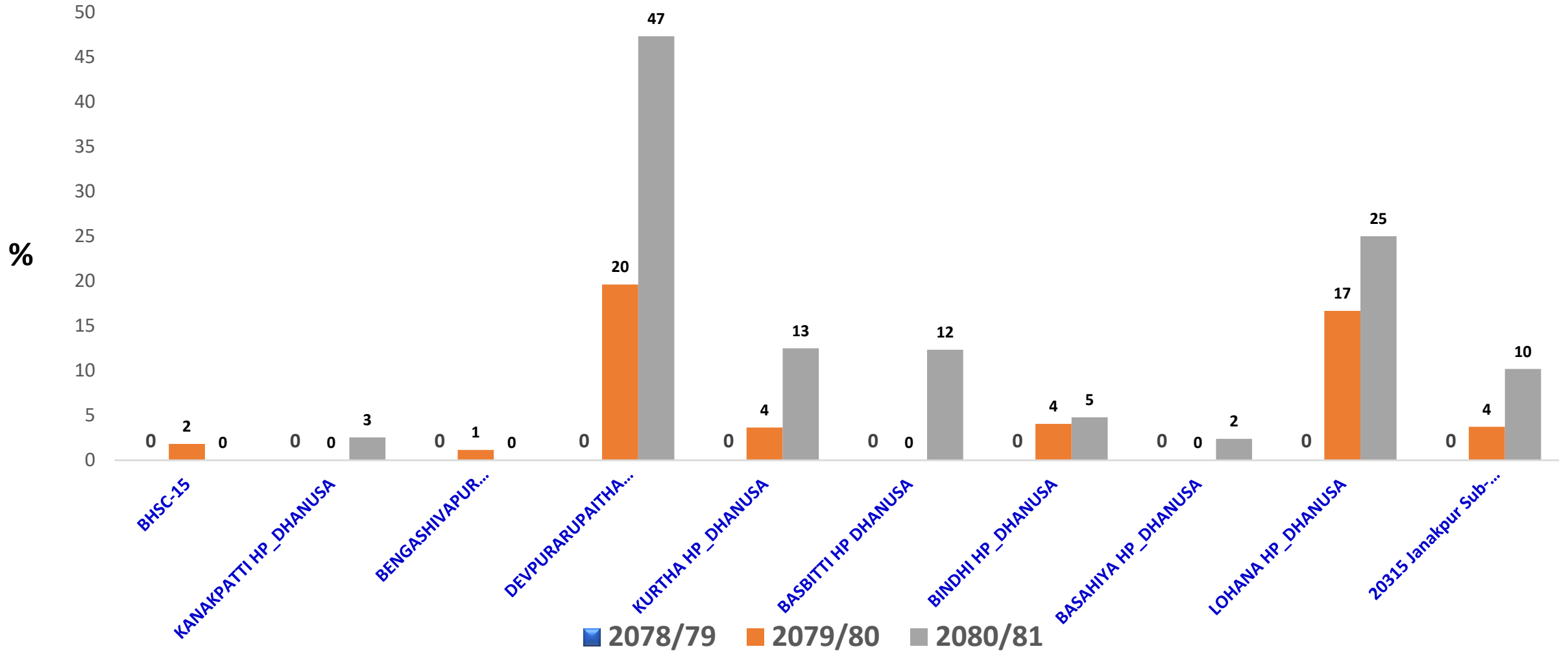


Percentage of pregnant women who had Eight ANC checkup as protocol by Ward



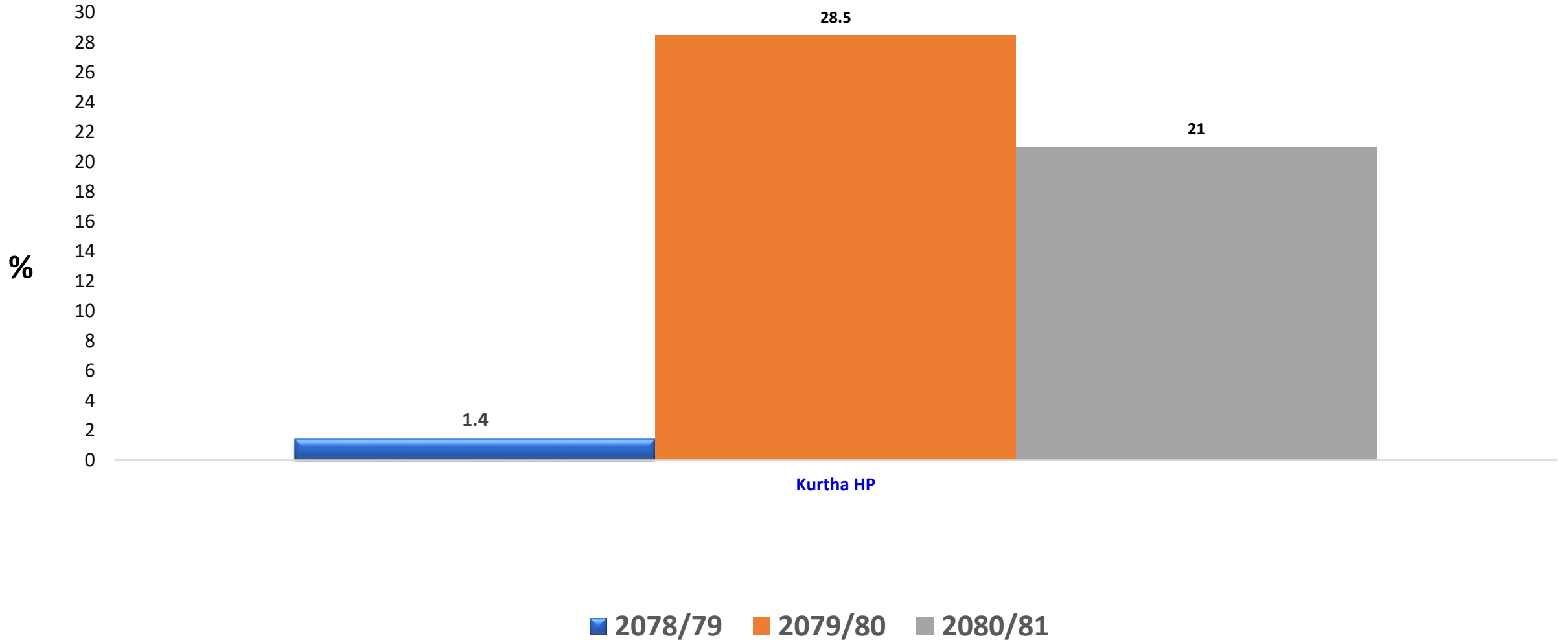


Percentage of pregnant women who had Eight ANC checkup as protocol by Ward





Percentage institutional deliveries by Ward





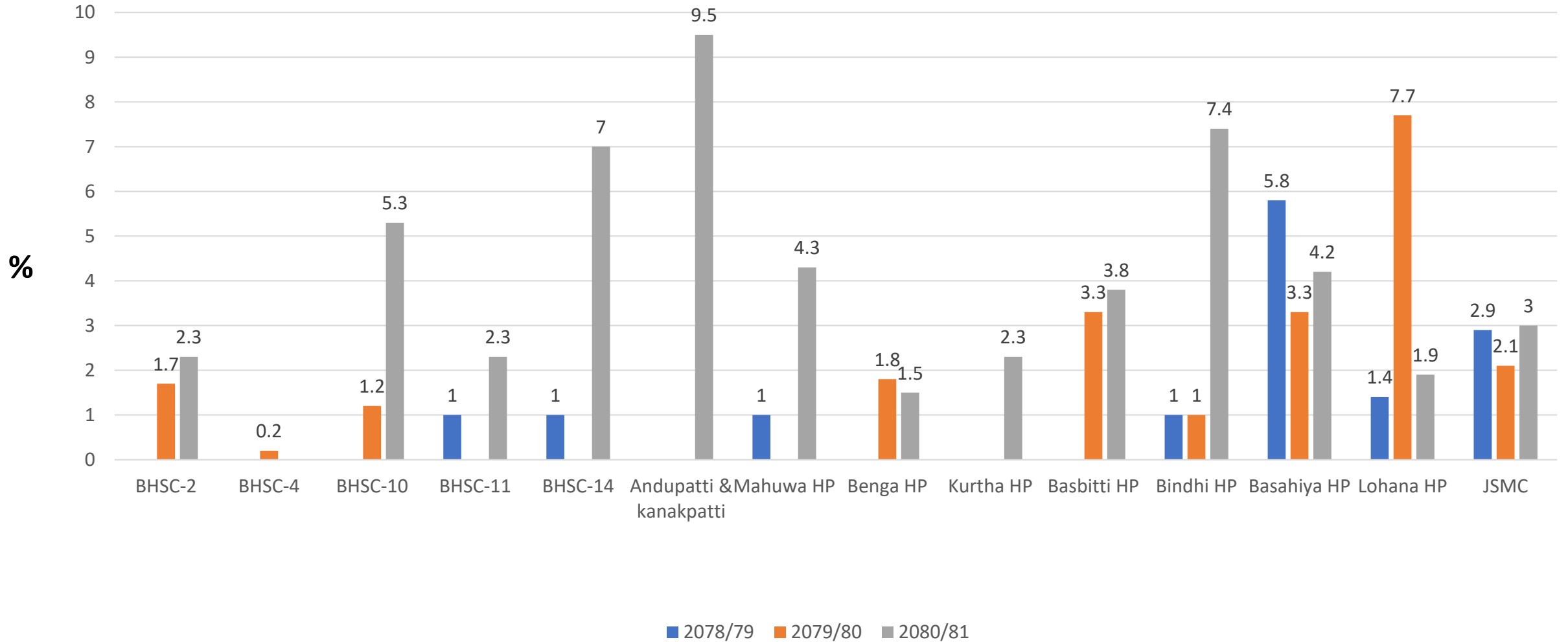
आधारभूत स्वास्थ्य सेवाको प्रगतिको तुलनात्मक अवस्था



सूचक	०७८/७९	०७९/८०	०८०/८१
पोषण सेवा			
Number of SAM cases (6-59 months) admitted at outpatient therapeutic centers (OTCs)	0	157	74
Number of MAM cases admitted at outpatient therapeutic centers (OTCs)	0	70	36
Percentage of children aged 6-59 months who received Vitamin A supplementation	188.3	228.2	167.4
Percentage of children aged 12-59 months who received anthelmintic	175.4	181.7	118.1
Percentage of children aged 0-11 months newly registered for growth monitoring	19	31.2	25
Average visit for growth monitoring 0-23 month children	2.9	2.1	3
Percentage of postpartum women who received Vitamin A supplementation	0	6.8	6.3
Percentage of postpartum women who received a 45 day supply of IFA	5.1	18.3	17.1
Percentage of women who received a 180 day supply of Iron Folic Acid during pregnancy	12.5	15.9	11.7



Average visit for growth monitoring 0-23 month children by Ward





आधारभूत स्वास्थ्य सेवाको प्रगतिको तुलनात्मक अवस्था



सूचक	०७८/७९	०७९/८०	०८०/८१
सरुवा रोग सम्बन्धी सेवा			
Total number of people tested for HIV	0	7469	7529
Total new HIV positive cases	0	3	3
Total number of people living with HIV	0	7	5
Total HIV positive cases under ART	0	7	5
TB notification rate (all forms of TB)	157.8	144.9	174.5
TB treatment success rate	93	96.5	95.8
Number of DR-TB patients	0	0	0
DR-TB treatment success rate	0	0	0
Number of new Leprosy cases	31	38	44
Number of kala-azar cases	0	0	(4+3)Provincial Hosp.



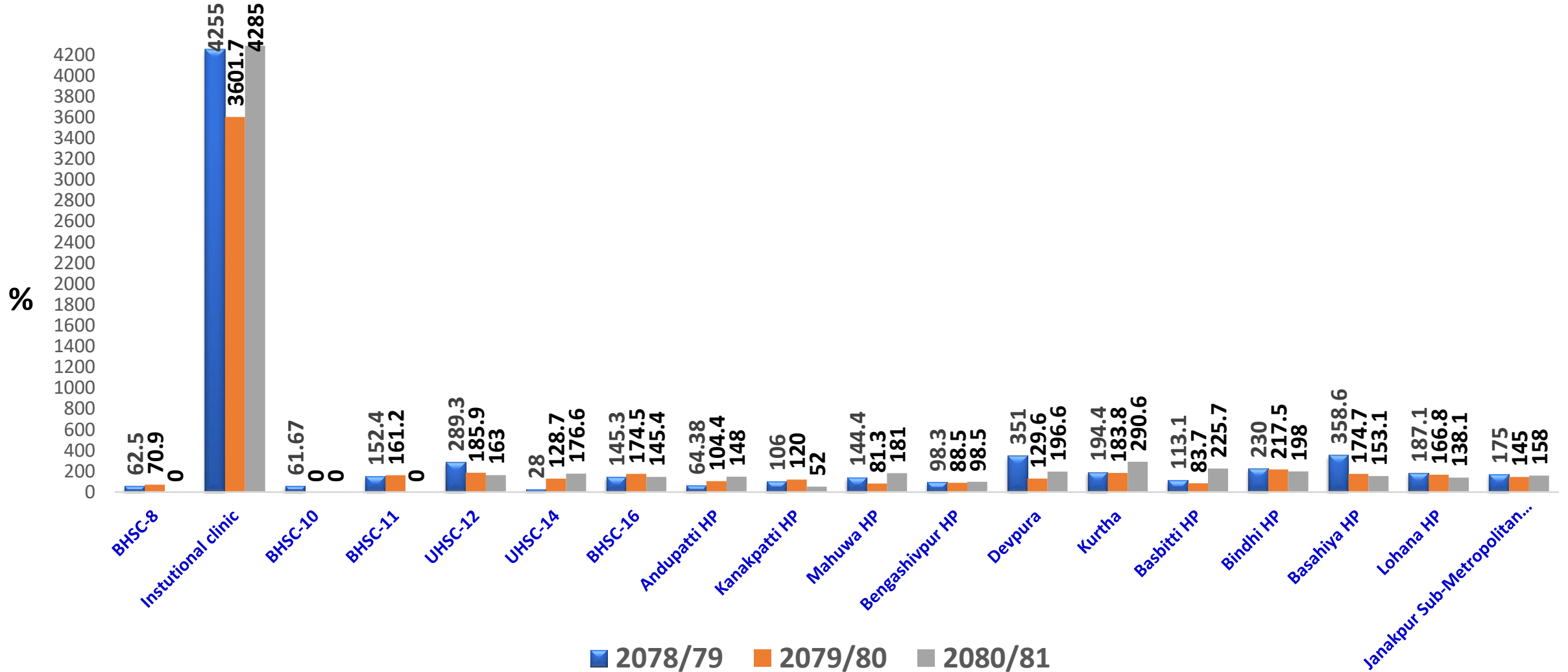
आधारभूत स्वास्थ्य सेवाको प्रगतिको तुलनात्मक अवस्था



सूचक	०७८/७९	०७९/८०	०८०/८१
सरुवा रोग सम्बन्धी सेवा			
Number of new Dengue Cases	0	0	0
Number of Acute flaccid Paralysis (AFP) cases	0	0	0
Number of Acute encephalitis syndrome (AES) cases	0	0	0
Number of individuals infected by intestinal protozoa	0	0	0
Number of patients treated for Upper Respiratory Tract Infection (URTI)	2289	3121	3320
Number of patients treated for Lower Respiratory Tract Infection (LRTI) Cases	2229	2291	2684
Number of new Measles Cases			0
Number of new Rubella Cases			0
Number of new Mumps Cases	2	37	44



TB notification rate (all forms of TB) by Ward

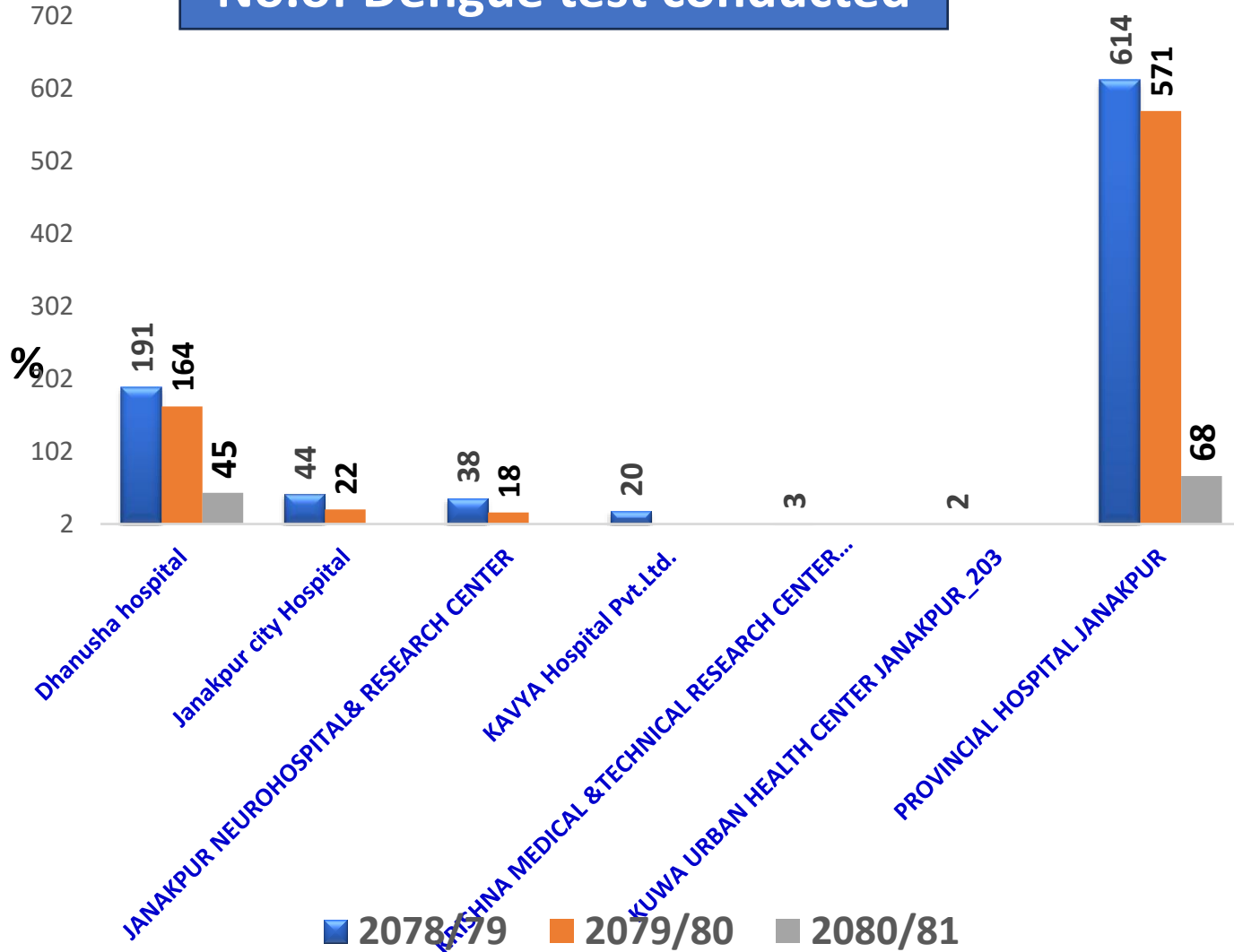




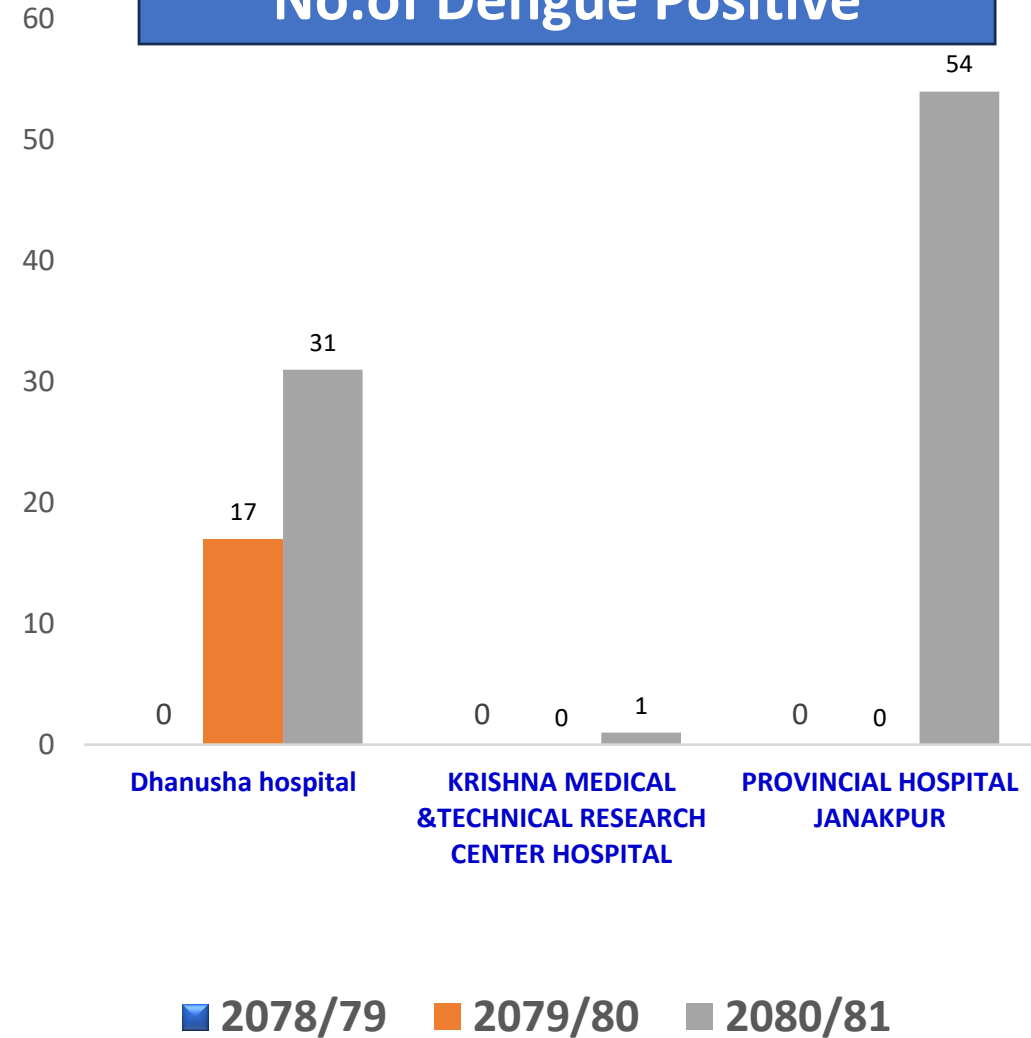
Number of New Dengue test conducted and Positive By Health facility



No. of Dengue test conducted



No. of Dengue Positive





आधारभूत स्वास्थ्य सेवाको प्रगतिको तुलनात्मक अवस्था



सूचक	०७८/७९	०७९/८०	०८०/८१
नसर्ने रोग सम्बन्धी सेवा			
Number of total Hypertension cases		86	376
Number of Diabetes Mellitus cases		32	179
Number of Cancer cases		0	0
Number of COPD cases		44	152
Number of RTA cases		0	0
८ वटा कडा रोगहरुको सिफारिस प्रदान गरिएको संख्या			
1. Cancer		51	64
2. Heart Disease		63	68
3. Kidney Disease		21	35
4. Spinal Injury		3	4
5. Head Injury		4	3
6. Alzheimer's		0	0
7. Parkinson's		0	0
8. Sickle cell anemia		0	0
मासिक रु ५००० पाउने Spinal injury, cancer र kidney transplant को संख्या		115	123

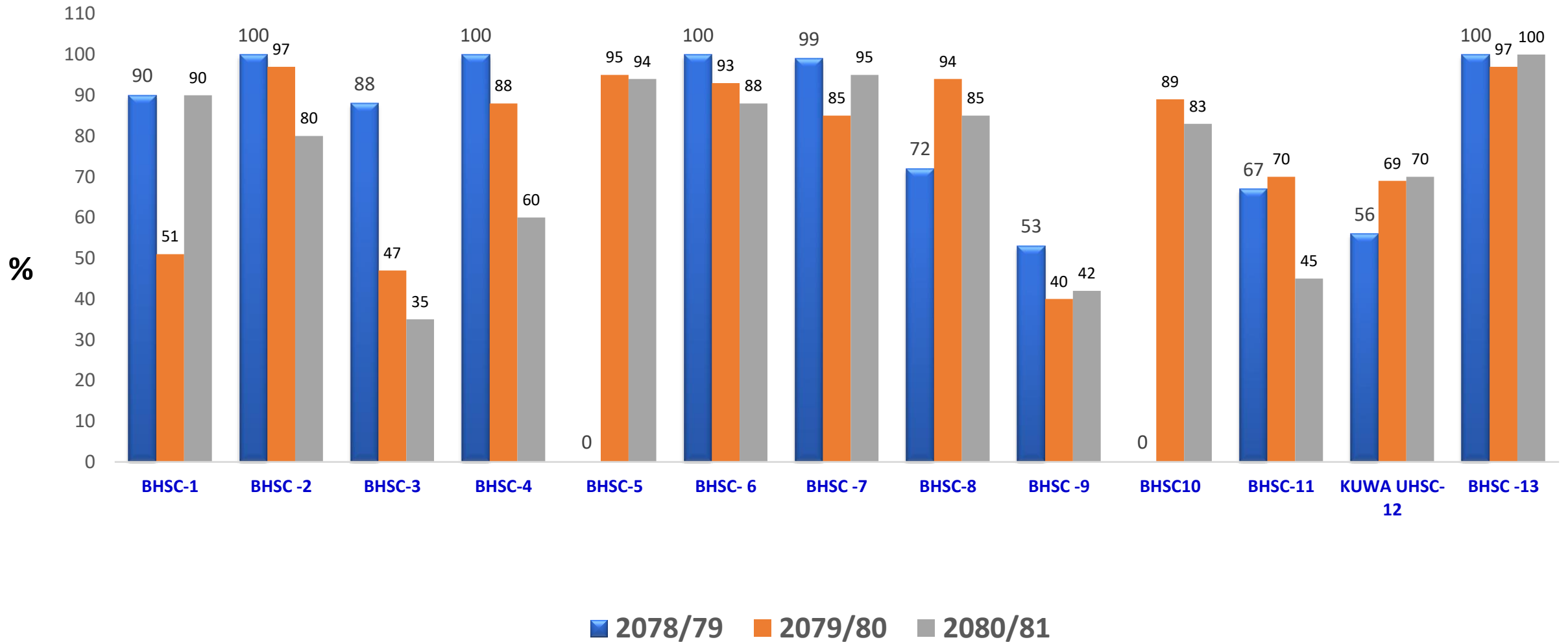


आधारभूत स्वास्थ्य सेवाको प्रगतिको तुलनात्मक अवस्था

सूचक	०७८/७९	०७९/८०	०८०/८१
मानसिक रोग सम्बन्धी सेवा			
Total number of mental health cases		2	12
Number of cases for Depression		2	6
Number of cases for Anxiety disorder			6
Number of cases for Conversion disorder			
Number of cases for Acute Psychosis			
जेष्ठ नागरिक स्वास्थ्य सम्बन्धी सेवा			
Number of Senior Citizens of Age > 60 Years Received Free Health Services in OPD			

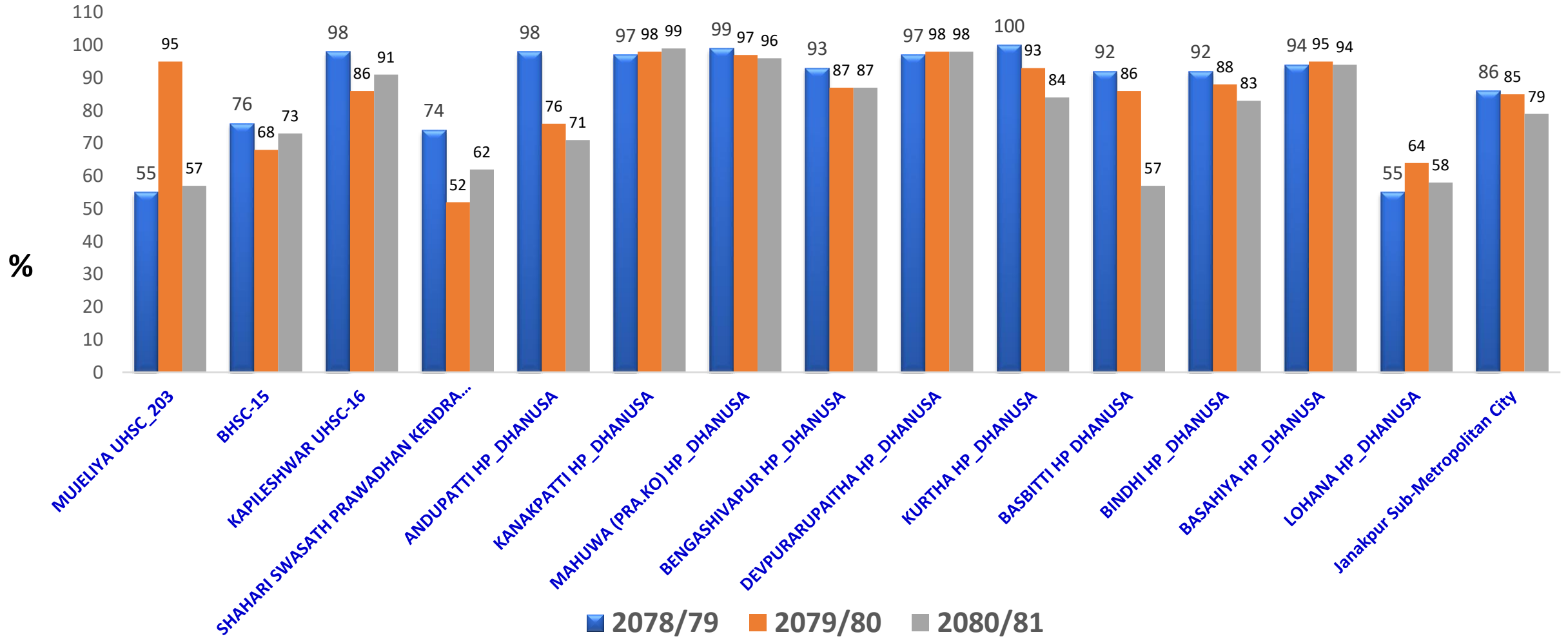


Percentage of New OPD visit by Ward





Percentage of New OPD visit by Ward





Top Ten Disease of the Municipality



S.N.	Top 10 Disease FY 2080/81	Rank of 2079/80
1	Conjunctivitis Cases	31
2	Other Diseases & Injuries-Gastritis (APD)	1
3	Communicable-Water/Food Borne-Intestinal Worms Cases	2
4	Common Symptoms-Fever	10
5	Other Infected Diseases-Upper Respiratory Tract Infection (URTI) Cases	3
6	Communicable-Water/Food Borne-Presumed Non-Infectious Diarrhoea Cases	6
7	ENT Infection-Rhinitis Cases	9
8	Other Diseases & Injuries-Headache	5
9	Other Infected Diseases-ARI/Lower Respiratory Tract Infection (LRTI) Cases	7
10	Skin Diseases-Fungal Infection (Lichen Planus) Cases	4



Top Ten Disease of the Municipality

S.N.	Top 10 Disease FY 2080/81	% of the new OPD (2080/81)	Rank of 2079/80
1	Conjunctivitis Cases		31
2	Other Diseases & Injuries-Gastritis (APD)		1
3	Communicable-Water/Food Borne-Intestinal Worms Cases		2
4	Common Symptoms-Fever		10
5	Other Infected Diseases-Upper Respiratory Tract Infection (URTI) Cases		3
6	Communicable-Water/Food Borne-Presumed Non-Infectious Diarrhoea Cases		6
7	ENT Infection-Rhinitis Cases		9
8	Other Diseases & Injuries-Headache		5
9	Other Infected Diseases-ARI/Lower Respiratory Tract Infection (LRTI) Cases		7
10	Skin Diseases-Fungal Infection (Lichen Planus) Cases		4



स्थानीय तहमा भएका नविनतम प्रयासहरू



पोषण कार्यक्रमको कार्ययोजना

सहायता (सिन्धु) योजना फारम समारम्भ समाधानको लागि कृयाकलापहरू, जनकपुर एम. २४ आ.व. २०८१/०८२

क्र.सं.	प्रस्तावित कृयाकलापहरू	जिम्मेवार व्यक्ती	समय सिना	सहयोगी तिकाप	सहयोगी तिकायले गर्नुपर्ने कार्यहरू
१	निम्नमिति ताल अभ्यास	focal person	विहतर	म.उ. न.प.	weight machine digital
२	मो.खा. संयमशैक्ति द्वारा MUAC	मो.खा. हेरचाहेका	कार्तिक	"	मोला, केची, दाता
३	screening कार्यक्रम				
४	किशोरी-किशोरी मित्री संस्था	स्वा. शाखा	२०८१/२२	म.उ. न.प.	सामाजिक सेवा सहजिकार
५	वर्गगत पहल		मि.		
६	किशोरी हलर्चि I म	Incharge	२०८१/२२	- school - शा. शाखा	- समन्वय तथा सहजिकार
७	चस्की वितरण				
८	O.T.C. centre लर्चि	- focal person	कार्तिक	- स्था. चौकि	- विहतर संचालन
९	भक्त प्रभावकी संचालन	- Incharge	दशै		र अभ्यास
१०	जनचेतना कार्यक्रम	- Incharge	कार्तिक	- FCMU - विहतर चौकी	- आमा समूहको बैठक विहतर र अभ्यास

तयार गर्ने : **अमरेन्द्र साह**
 नाम : **अमरेन्द्र साह**
 पद : **म.उ. न.प.**
 हस्ताक्षर : *[Signature]*

प्रमाणित गर्ने : **स्वा. चौकी प्रमुख**
 नाम : *[Signature]*
 पद : **स्वा. चौकी प्रमुख**
 हस्ताक्षर : *[Signature]*





स्वास्थ्य क्षेत्रको प्रमुख समस्याहरू



- स्वास्थ्यकर्मीहरूमा उत्साह, जागर र उत्तरदायीत्वको कमि,
- गुणस्तरिय स्वास्थ्य सेवाको लागि भौतिक संरचना तथा पुर्वाधारको अभाव,
- मासिक रूपले सबै भ्याकस्िन (Vaccine) र सिरिन्ज आपूर्ती नहुनु ।
- गाउँघर किनिक पुर्वाधार (भवन,डेक्स,बेन्च,टेबल,कुर्सि आदी) नभएको,
- बृद्धि अनुगमन कार्यकालागि आवश्यक सामग्री (प्यान स्केल, साल्टर स्केल, ट्राईपोड स्टेन,तौल मसिन आदी),
- किशोर-किशोरी मैत्रि सेवा प्रवाह गर्न नसक्नु,
- किशोरी लक्षित विद्यालय कार्यक्रम संचालन नहुनु,
- ANC तथा PNC को संख्यामा सोचे अनुसार प्रतिफल प्राप्त गर्न नसक्नु वा अन्य भन्दा यो कार्यक्रमको डाटामा अलमलिनु,
- मातृ तथा नव शिशु सम्बन्धि समस्या पहिचान, निदान र व्यवस्थापन,
- MSS/RDQA Tools को प्रयोग गरी स्वास्थ्य संस्थाहरूको बर्गिकरण गर्न नसक्नु,
- माथिल्लो निकायबाट सहयोगात्कम अनुगमनको अभाव,
- सेवाग्राहीले स्वास्थ्य संस्थामा आउँदा औषधिको नाम किटान गरेरै माग्ने गरेको,
- म.स्वा.स्वयंम.से.को काम, जिम्मेवारी प्रतिस्थापनमा अन्यौलता हुनु(नितिगत मार्ग निर्देशन नभएको),



स्वास्थ्य संस्थाहरुद्वारा समिक्षा कार्यक्रमहरुको प्रसतुति साथै प्रगति विश्लेषण





स्वास्थ्य संस्थाहरूद्वारा कार्ययोजना निर्माण तथा प्रस्तुतिकरण





उत्कृष्ट गरेको स्वास्थ्य संस्था तथा कर्मचारीलाई प्रोत्साहन तथा सम्मान



Motivation, जवाफदेहिता र जिम्मेवार ,सकारात्मक सोच (Positive Vibes)

Amarendra Shah is with स्वास्थ्य शाखा जनकपुरधाम and 3 of महानगरपालिका कार्यालय- Janakpurdhm Sub Metropolitan 3 days ago · Janakpur ·

Happy to be first position among 26 health institutions of Janakpur Dham sub metropolitan city, thanks to JSMS, health division, ward no. 24 and Basahiya Health Post entire team...





नगर प्रमुख र स्वास्थ्य शाखा प्रमुख ज्यु बाट निति निर्देशन साथै प्रतिबद्धता





कार्यक्रमको संचालनका फोटोहरु






कार्यक्रमको संचालनका फोटोहरु





कार्यक्रमको संचालनका फोटोहरु





कार्यक्रमको संचालनका फोटोहरु



“ हो ! हामी क्षयरोग अन्त्य गर्छौं ”



आ.व. २०८०/८१ को

पालिका स्तरिय क्षयरोग कार्यक्रमको

वार्षिक समिक्षा तथा कोहर्ट विश्लेषण

मिति: २०८१/०५/२९ गते

समय: विहान १० देखि ४ बजे सम्म

स्थान: कार्यपालिका बैठक कक्ष, जनकपुरधाम उप-महानगरपालिका



आयोजक:

जनकपुरधाम उप-महानगरपालिका
नगर कार्यपालिकाको कार्यालय
स्वास्थ्य शाखा, जनकपुरधाम



नगरस्तरीय पोषण कार्यक्रमको वार्षिक समिक्षा तथा योजना तर्जुमा गोष्ठी २०८१

स्थान: कार्यपालिका बैठक कक्ष

मिति: २०८१/०६/११ देखि २०८१/०६/१३ सम्म

आयोजक:

जनकपुरधाम उप-महानगरपालिका
नगर कार्यपालिकाको कार्यालय
स्वास्थ्य शाखा, जनकपुरधाम





धन्यवाद