



जनकपुर उपमहानगरपालिका

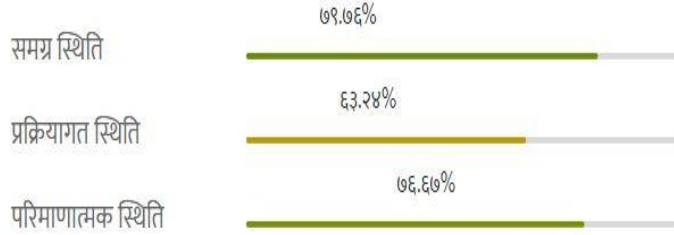
आर्थिक वर्ष २०७९/०८०



जम्मा प्राप्ताङ्क

७२.७५%

औसत



नक्सा



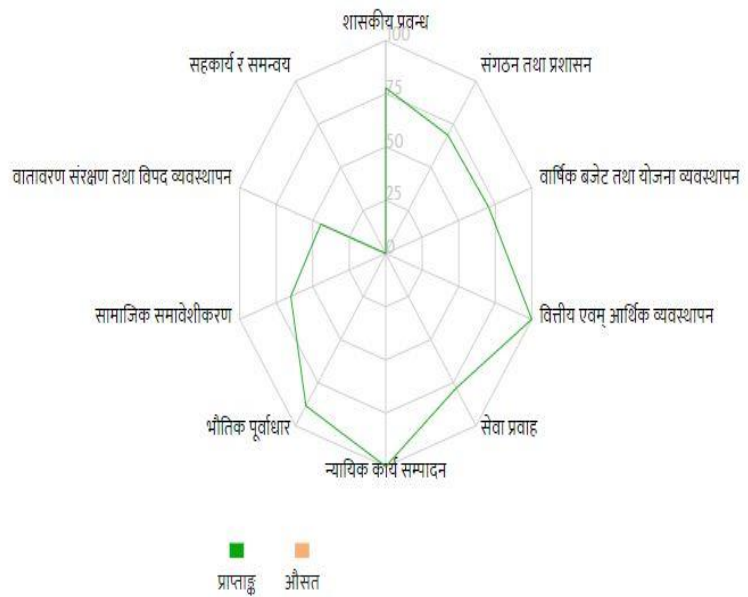
नतिजा सार्वजनिक मिति २०२४-०१-१४
कार्यपालिकाबाट अनुमोदन भएको कागजात कागजात हेर्नुहोस

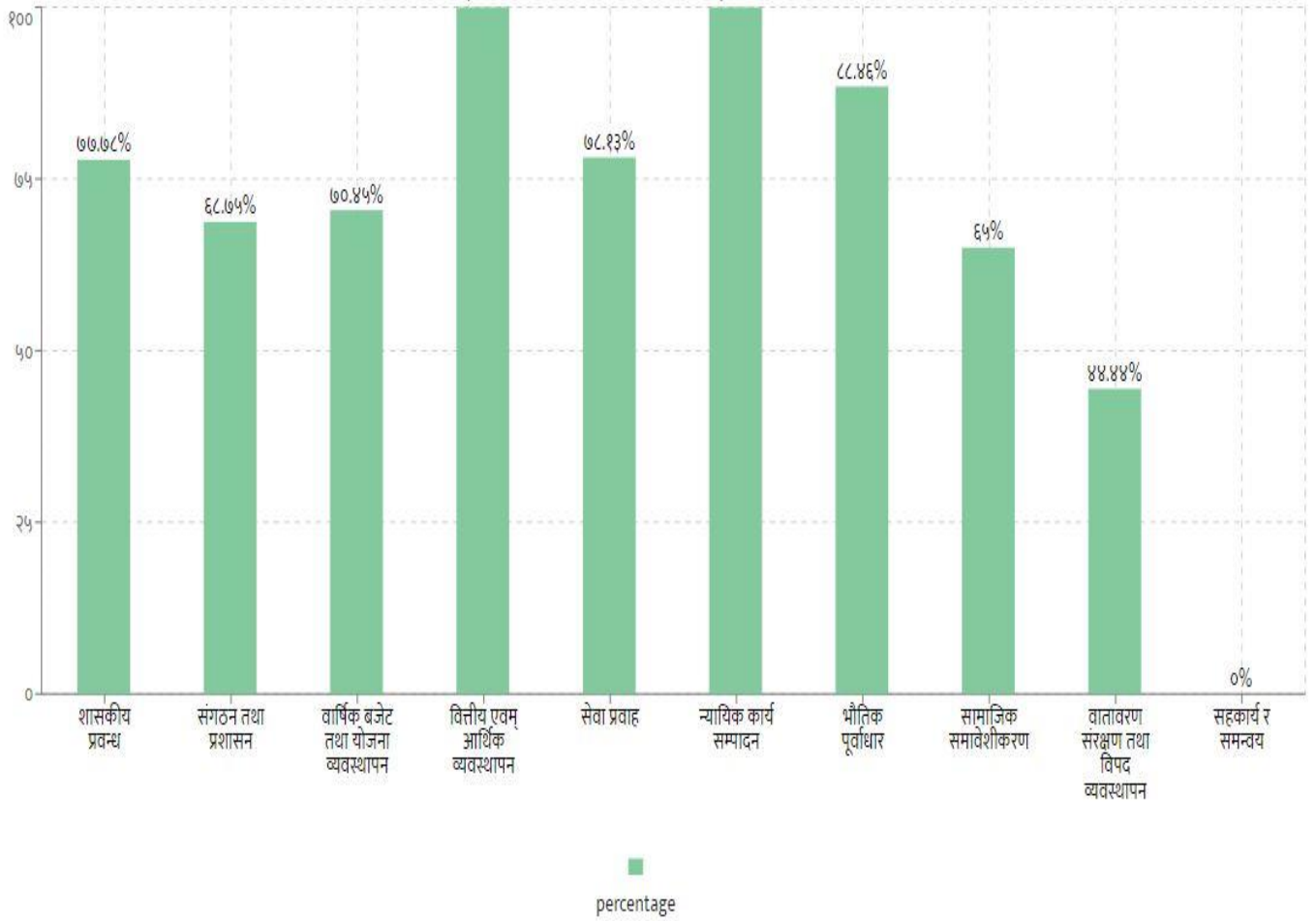
स्व-मूल्याङ्कन विषयक्षेत्रहरू

स्कोर प्रतिशत



Save as Image





शासकीय प्रवन्ध

77.77%

स्कोर प्रतिशत

तहदर	स्कोर
समग्र स्थिति	3
प्रक्रियागत स्थिति	2.5
परिमाण्वात्मक स्थिति	2.5

संगठन तथा प्रशासन

67.74%

स्कोर प्रतिशत

तहदर	स्कोर
समग्र स्थिति	2.5
प्रक्रियागत स्थिति	1
परिमाण्वात्मक स्थिति	3

वार्षिक बजेट तथा योजना व्यवस्थापन

70.84%

स्कोर प्रतिशत

तहदर	स्कोर
समग्र स्थिति	2.75
प्रक्रियागत स्थिति	1
परिमाण्वात्मक स्थिति	4

वित्तीय एवम् आर्थिक व्यवस्थापन

100%

स्कोर प्रतिशत

तहदर	स्कोर
समग्र स्थिति	2
प्रक्रियागत स्थिति	4
परिमाण्वात्मक स्थिति	4

सेवा प्रवाह

76.93%

स्कोर प्रतिशत

तहदर	स्कोर
समग्र स्थिति	2
प्रक्रियागत स्थिति	3.5
परिमाण्वात्मक स्थिति	6

न्यायिक कार्य सम्पादन

100%

स्कोर प्रतिशत

तहदर	स्कोर
समग्र स्थिति	1
प्रक्रियागत स्थिति	3
परिमाण्वात्मक स्थिति	3

भौतिक पूर्वाधार

८८.४६%

स्कोर प्रतिशत

तहक	स्कोर
समग्र स्थिति	३
प्रक्रियागत स्थिति	४
परिमाणात्मक स्थिति	४.५

सामाजिक समावेशीकरण

६५%

स्कोर प्रतिशत

तहक	स्कोर
समग्र स्थिति	१.५
प्रक्रियागत स्थिति	२
परिमाणात्मक स्थिति	३

वातावरण संरक्षण तथा विपद व्यवस्थापन

४४.४४%

स्कोर प्रतिशत

तहक	स्कोर
समग्र स्थिति	१
प्रक्रियागत स्थिति	०.५
परिमाणात्मक स्थिति	२.५

सहकार्य र समन्वय

०%

स्कोर प्रतिशत

तहक	स्कोर
समग्र स्थिति	०
प्रक्रियागत स्थिति	०
परिमाणात्मक स्थिति	०

रिपोर्ट टेबल

कागजातहरु हेर्नुहोस

डाउनलोड

१. शासकीय प्रवन्ध	७/९.००
२. संगठन तथा प्रशासन	५.५/८.००
३. वार्षिक बजेट तथा योजना व्यवस्थापन	७.७५/११.००
४. वित्तीय एवम् आर्थिक व्यवस्थापन	११/११.००
५. सेवा प्रवाह	१२.५/१६.००
६. न्यायिक कार्य सम्पादन	७/७.००

७. भौतिक पूर्वाधार

११.५/१३.००

८. सामाजिक समावेशीकरण

६.५/१०.००

९. वातावरण संरक्षण तथा विपद व्यवस्थापन

४/९.००

१०. सहकार्य र समन्वय

०/६.००

कुल

७२.७५/१००